# JOB DATING DE L'ALTERNANCE

## Comment décrocher un contrat !

## PREPARATION DES CANDIDATS

## SEANCE N°1
## PRESENTATION
## TEST DE PERSONNALITÉ

Vous venez d'être admis(e) dans la formation que vous souhaitez intégrer à la rentrée prochaine… BRAVO ! Voici une première étape réussie.

Il vous faut maintenant trouver l'entreprise qui va vous former, et vous accompagner tout au long de vos études.

S'engager dans la voie de l'alternance suppose un engagement mutuel, de la part de l'entreprise, mais aussi de la part de l'étudiant(e), pour un résultat « gagnant-gagnant » :

- L'étudiant(e) trouve le contexte professionnel propre à le/la faire progresser
- L'entreprise transmet son savoir-faire et son expérience, tout en renforçant son effectif

Pour l'entreprise, il s'agit de miser sur la bonne personne, c'est à dire un(e) étudiant(e) qui s'intègrera au sein de l'équipe, pour y apprendre, mais aussi pour s'impliquer dans les projets de la société qui l'emploie.

En recrutant un(e) alternant(e), l'entreprise investi son temps et son argent pour former un jeune, et dans bien des cas, pour l'intégrer à terme au sein de ses effectifs.
Il est donc normal qu'elle souhaite le/la meilleur(e) candidat(e) !

… et voilà pourquoi il n'est pas si simple de décrocher un contrat !

Vous avez la chance de participer au Job Dating de l'Alternance organisé par le Club des Entreprises de l'Université Savoie Mont Blanc, partenaire de votre future école.
Cette journée va vous permettre de rencontrer en entretien de nombreuses entreprises qui proposent des contrats dans 63 formations universitaires de l'Université Savoie Mont Blanc, dont celle que vous avez choisie.
Vous devez être prêt(e) pour cette journée.

Nous proposons de vous accompagner par le biais de modules d'auto-formation à réaliser progressivement, pour vous aider à maîtriser les éléments indispensables pour être performant(e) devant un recruteur :

- connaissance de vous-même
- rédaction d'outils professionnels : CV - lettre de motivation
- savoir-être
- techniques pour aborder un entretien professionnel

Que vous soyez jeune bachelier(e) ou étudiant(e) intégrant une licence professionnelle, un master ou une école d'ingénieur, vous devez être capable d'exprimer un projet professionnel, c'est à dire justifier le choix de votre formation, et quel objectif vous espérez atteindre (même s'il n'est pas encore complètement défini)

Vous devez également opérer un retour sur vous-même pour mieux vous connaître : savoir mettre en avant vos atouts et pointer vos faiblesses, conforter votre choix d'orientation en fonction de vos aptitudes et de vos gouts, afin de renforcer votre confiance en vous.

L'épreuve de l'entretien de recrutement n'est pas facultative. Elle s'impose à toutes celles et ceux qui désirent obtenir un stage, un contrat en alternance, ou un emploi. Elle laisse peu de place à l'improvisation. Le timing des entretiens est strict et chaque minute compte.

Les informations proposées dans les pages qui suivent sont le fruit d'expériences de professionnels. Elles vous permettront de ne pas commettre d'erreur rédhibitoire et de « vous vendre » dans le temps imparti. Elles vous serviront aussi tout au long de votre vie professionnelle.

Commencez sans attendre l'indispensable travail personnel de communication sur VOUS :

- Sur le FOND:
  Profil – Formation – Missions réalisées – Activités clés – Résultats – Compétences mobilisées Ambition

- Sur la FORME:
  Prise de parole - Posture – Motivation – Concentration

ALORS ....

Oui, vous allez être convaincant le jour « J »
Oui, vous allez donner confiance et envie de travailler avec vous...

## OUI ! Vous allez décrocher un contrat

# 4 ETAPES POUR ETRE AU TOP

Nous vous proposons de vous préparer en 4 étapes.
Les trois premières étapes se feront à distance, depuis chez vous.
La quatrième étape vous est proposée le mardi 14 mai à l'IUT de Chambéry, ou le mercredi 15 mai à l'IUT d'Annecy.
Ce jour-là, vous participerez à des simulations d'entretiens avec des professionnels, afin de vous préparer au JOB DATING du 23 mai.

## DÉROULEMENT DES ÉTAPES

SEANCE N°1 : TEST DE PERSONNALITE – à distance
SEANCE N°2 : LE CV ET LA LETTRE DE MOTIVATION – à distance
SEANCE N° 3 : SE PREPARER A L' ENTRETIEN – à distance
SEANCE N°4 : SIMULATIONS D'ENTRETIENS :
* le mardi 14 mai de 16h00 à 20h00 à l'IUT de Chambéry ou
* le mercredi 15 mai, de 13h30 à 17h30 à l'IUT d'Annecy

Ces entretiens sont réservés aux étudiant(e)s ayant suivi les 3 premières étapes

JOB DATING DE L'ALTERNANCE
23 mai 2019

ATTENTION :

- Si vous choisissez de suivre cette préparation, il est vivement conseillé de faire toutes les étapes, y compris celle des simulations d'entretiens à Annecy ou Chambéry au mois de mai.
- Suivez les étapes dans l'ordre.
- Ne négligez pas l'épreuve du test, qui vous servira pour les étapes suivantes.

N'hésitez pas à nous consulter si vous avez des difficultés, si vous ne comprenez pas un point précis ou si vous avez des questions à poser.

VOTRE CONTACT IUT D'ANNECY
MARIE VILLARD
MAIL : marie.villard@univ-smb.fr
TELEPHONE : 04 50 66 60 08

VOTRE CONTACT IUT DE CHAMBERY
ANNE NAUDY
MAIL : anne.naudy@univ-smb.fr
TELEPHONE : 04 79 75 88 80

VOTRE CONTACT FAC DE DROIT
MICHEL LAMBERT
MAIL : michel.lambert@univ-smb.fr
TELEPHONE : 04 79 75 91 30

Avertissement : Cette préparation est un travail autonome qui demande d'aller chercher les ressources en vous-même. Faites-vous aider par une (ou plusieurs) personne(s) de confiance, proche(s) de vous. Appelez-nous en cas de difficultés sur l'utilisation des outils mis à votre disposition

DÉCOUVREZ QUI VOUS ÊTES

# SEANCE N°1

## DECOUVREZ VOTRE PROFIL PROFESSIONNEL

Pour bien s'orienter, il faut bien se connaître. C'est une condition clé dans le ciblage d'une formation, puis dans la performance et l'épanouissement au travail.

Pour ce faire, vous avez la possibilité de créer votre profil professionnel en 3D sur PRISMO.

Créez votre prisme qui vous permettra de vous valoriser de manière authentique en mettant en évidence vos formations, vos expériences, vos compétences techniques et vos forces de personnalité.

1. Allez sur le site : https://prismo.io/fr/

2. Créez votre compte en remplissant les champs

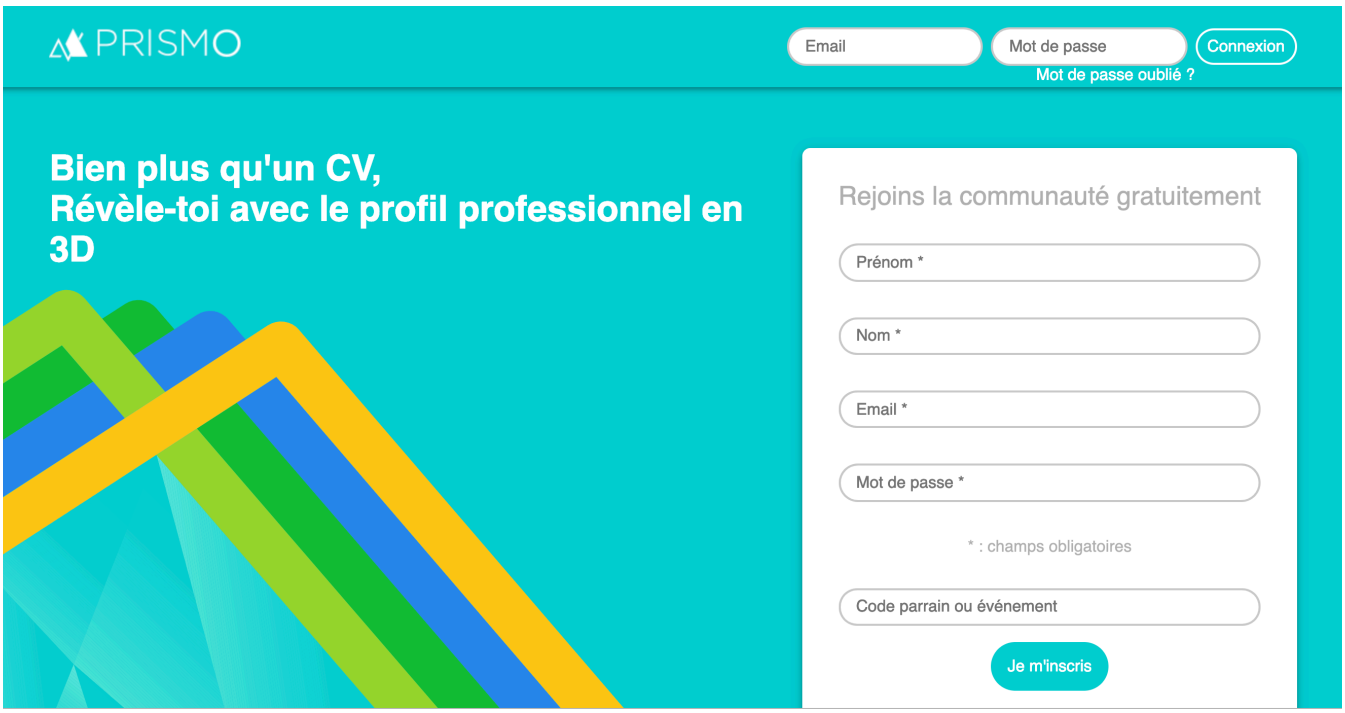


3. Votre prisme comporte 4 faces:
PERSONNALITE - COMPETENCES - FORMATION - EXPERIENCES

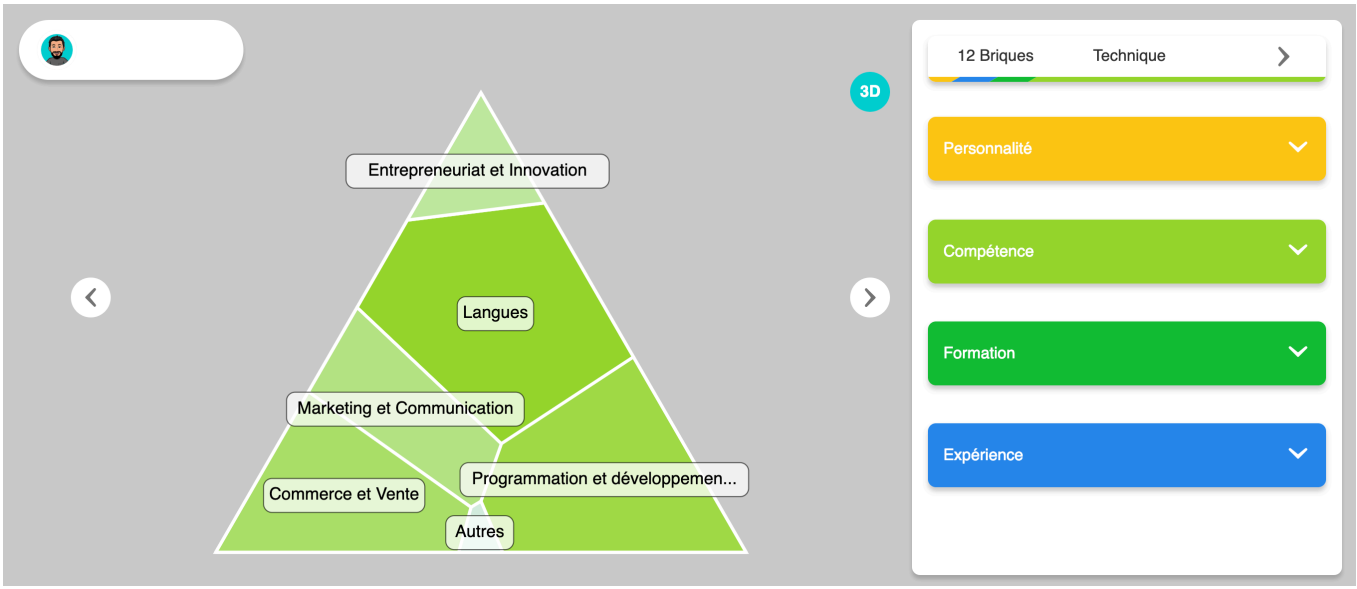

4. Les facettes de votre prisme sont constituées de « briques » que vous allez renseigner pour révéler votre profil qui s'enrichira au fur et à mesure de vos expériences.

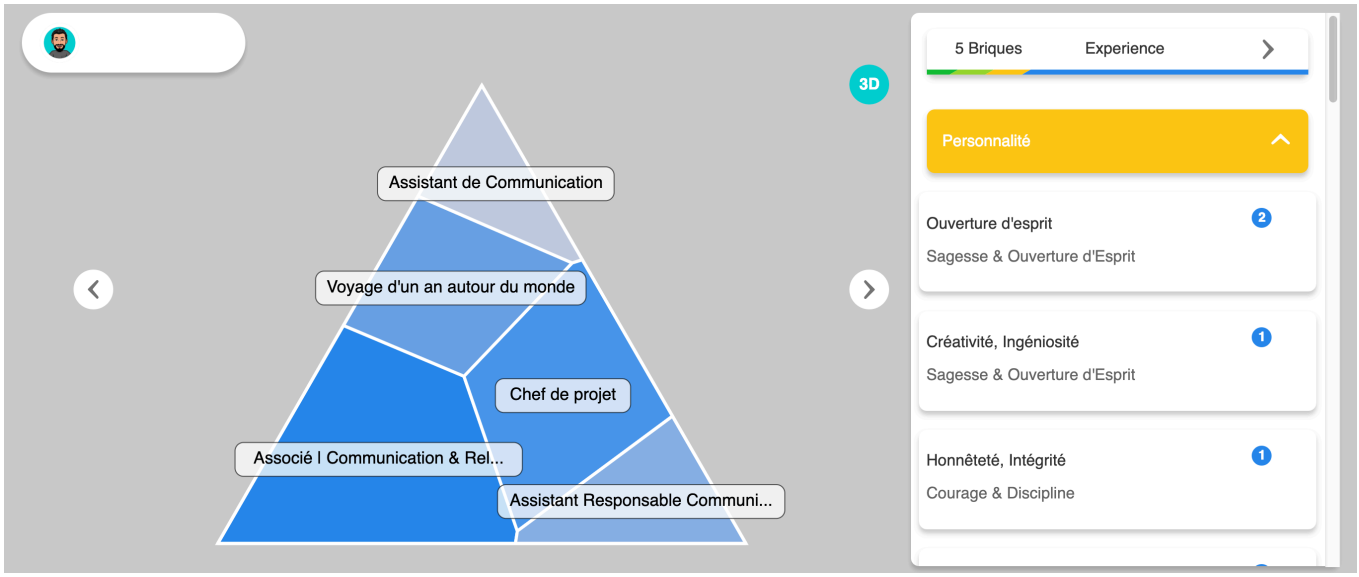


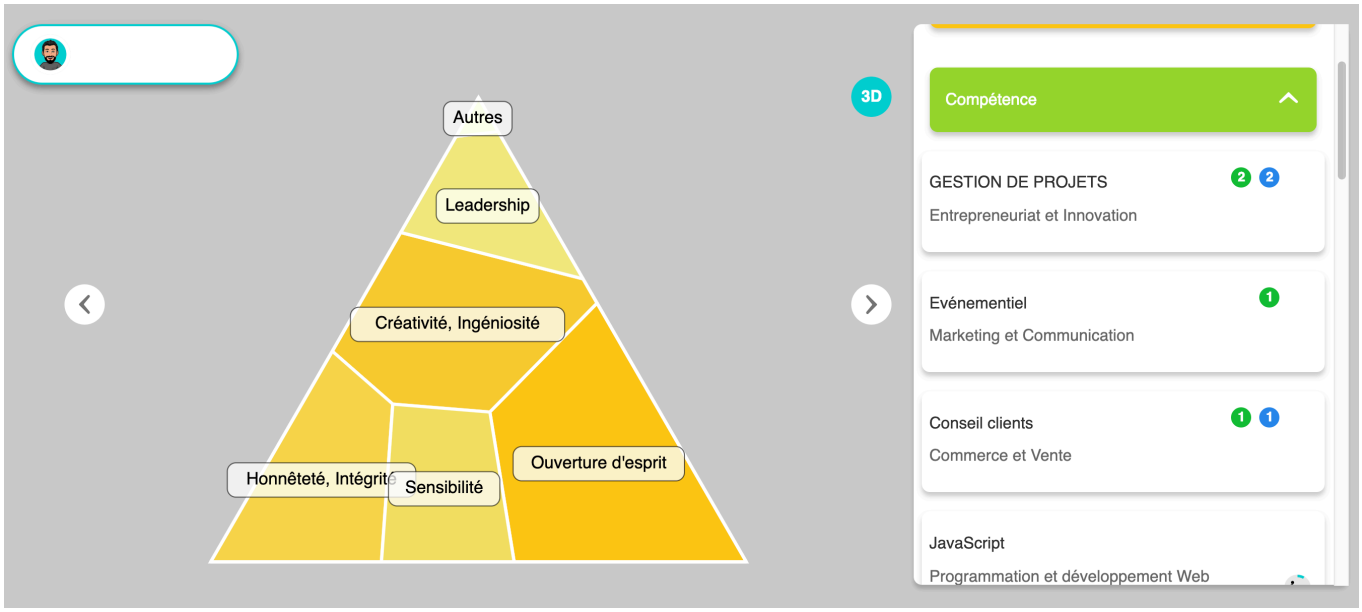


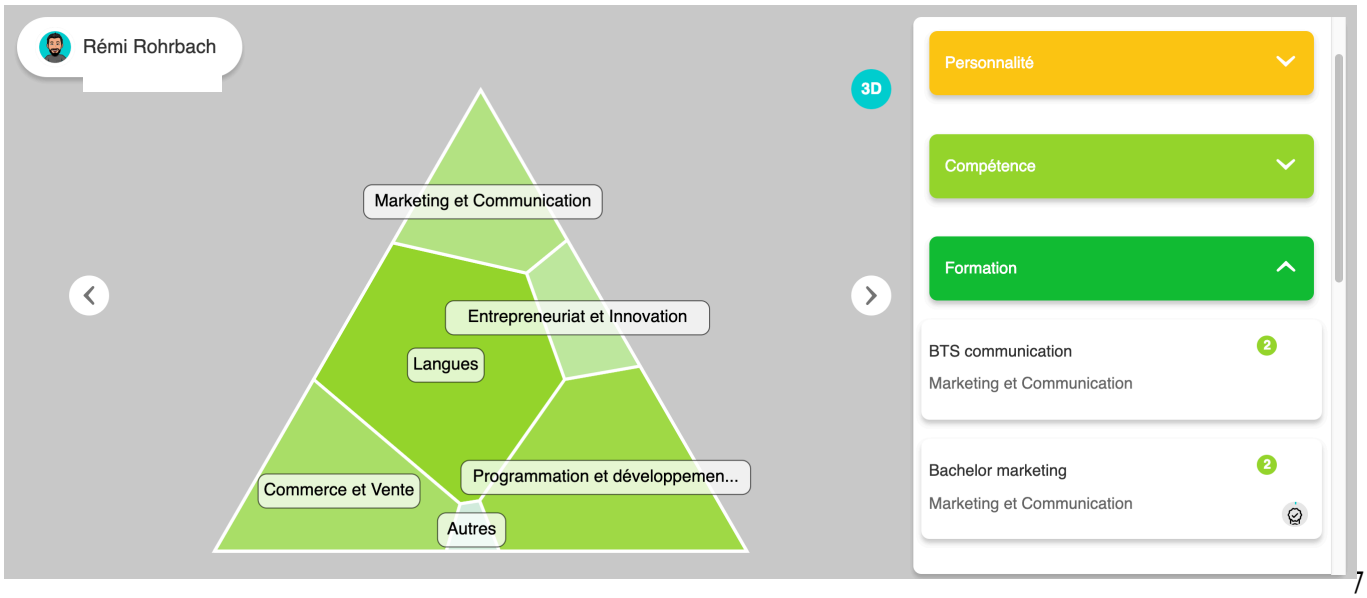

**Le Prisme**

Manipule-le, joue avec lui. Il est là pour t'accompagner dans ton parcours professionnel. Prends-en soin et il te le rendra.

**Pas de notation**

Sur PRISMO, pas de système de notation mais une hiérarchisation des briques grâce au glisser/déposer.

**Connexion sécurisée**

Une inscription qui ne nécessite pas de connexion avec les géants du Web (Facebook, Google) qui aspirent les données personnelles.

**Langage commun**

Tout le monde peut enrichir la base de données existante en proposant de nouvelles compétences.

Maintenant que vous vous connaissez un peu mieux, continuons avec la rédaction de vos outils professionnels : CV et LETTRE, dans la SEANCE n°2.

# JOB DATING DE L'ALTERNANCE

## LA MEILLEURE FORMULE POUR TROUVER VOTRE ALTERNANCE !

**POUR EN SAVOIR +**

www.club-entreprises.univ-smb.fr

## Vos contacts coaching :

**IUT d'Annecy :**
**Marie VILLARD - 04 50 66 60 08**
marie.villard@univ-smb.fr

**IUT de Chambéry :**
**Anne NAUDY- 04 79 75 88 80**
Anne.naudy@univ-smb.fr